

APA - ASSOCIAÇÃO PAZ E AMIZADE
BALANÇO EM 31 DE REG. EXERCÍCIO DE 2024

Contribuinte: 509443036
Moeda: (Valores em Euros)

RÚBRICAS	NOTAS	DATAS	
		31 REG 2024	31 REG 2023
ACTIVO			
Ativo não corrente			
Ativos fixos tangíveis		6 889 121,20	6 838 532,44
Bens do património histórico e artístico e cultural		0,00	0,00
Ativos intangíveis		0,00	0,00
Investimentos financeiros		0,00	0,00
Fundadores/beneméritos/patrocinadores/doadores/associados/membros		0,00	0,00
Outros Créditos e ativos não correntes		0,00	0,00
Depreciações		-2 223 623,97	-1 848 137,10
		4 665 497,23	4 990 395,34
Ativo corrente			
Inventários		19 475,00	20 076,90
Créditos a receber		0,00	0,00
Fundadores/beneméritos/patrocinadores/doadores/associados/membros		0,00	0,00
Diferimentos		0,00	0,00
Caixa e depósitos bancários		43 433,92	220 872,91
Outros ativos correntes		14 845,88	50 305,74
		77 754,80	291 255,55
Total do ativo		4 743 252,03	5 281 650,89
FUNDOS PATRIMONIAIS E PASSIVO			
Fundos patrimoniais			
Fundos		0,00	0,00
Excedentes técnicos		0,00	0,00
Reservas		0,00	0,00
Resultados transitados		840 608,25	819 520,52
Excedentes de revalorização		0,00	0,00
Ajustamentos / Outras variações nos fundos patrimoniais		35 000,00	35 000,00
		875 608,25	854 520,52
Resultado líquido do período		56 154,74	21 087,72
Total dos fundos patrimoniais		931 762,99	875 608,24
Passivo			
Passivo não corrente			
Provisões		0,00	0,00
Provisões específicas		0,00	0,00
Financiamentos obtidos		3 795 460,56	4 393 133,06
Outras dívidas a pagar		0,00	0,00
		3 795 460,56	4 393 133,06
Passivo corrente			
Fornecedores		908,91	1 202,59
Fundadores/beneméritos/patrocinadores/doadores/associados/membros		0,00	0,00
Financiamentos obtidos		0,00	0,00
Diferimentos		0,00	0,00
Contribuições para a Segurança Social		11 527,92	10 221,25
Retenção de impostos sobre rendimentos		3 591,65	1 485,73
		16 028,48	12 909,57
Total do passivo		3 811 489,04	4 406 042,63
Total dos fundos patrimoniais e do passivo		4 743 252,03	5 281 650,89

A Direcção
[Handwritten Signature]

O responsável

[Handwritten Signature]



Associação Paz e Amizade

NIF: 509 443 036

Rua Concelho de Alijó
Lordelo - Vila Real

[Handwritten Signature]

F3M Information Systems, SA

Processado por Computador

APA - ASSOCIAÇÃO PAZ E AMIZADE
 DEMONSTRAÇÃO DOS RESULTADOS POR NATUREZAS PERIÓDICA
 PERÍODO DE 01 DE JANEIRO DE 2024 A 31 DE DEZEMBRO DE 2024

Contribuinte: 509443036

Moeda: EUROS

RENDIMENTOS E GASTOS	NOTAS	PERÍODOS	
		2024	2023
Vendas e serviços prestados		1.516.756,81	1.034.558,88
Subsídios, doações e legados à exploração		0,00	249.176,02
Variação nos inventários da produção		0,00	0,00
Trabalhos para a própria entidade		0,00	0,00
Custos das mercadorias vendidas e das matérias consumidas		156.025,63	167.911,92
Fornecimentos e serviços externos		318.327,50	256.376,34
Gastos com o pessoal		611.855,81	528.708,13
Ajustamentos de inventários (perdas/reversões)		0,00	0,00
Imparidade de dívidas a receber (perdas/reversões)		0,00	0,00
Provisões (aumentos/reduções)		0,00	0,00
Provisões específicas (aumentos/reduções)		0,00	0,00
Outras imparidades (perdas/reversões)		0,00	0,00
Aumentos/reduções de justo valor		0,00	0,00
Outros rendimentos		1.813,90	300,12
Outros gastos		481,00	955,05
Resultado antes de depreciações, gastos de financiamento e impostos		431.880,77	330.083,58
Gastos/reversões de depreciação e de amortização		375.486,87	307.746,64
Resultado operacional (antes de gastos de financiamento e impostos)		56.393,90	22.336,94
Juros e rendimentos similares obtidos		85,25	0,00
Juros e gastos similares suportados		324,41	1.249,21
Resultados antes de impostos		56.154,74	21.087,73
Imposto sobre o rendimento do período		0,00	0,00
Resultado líquido do período		56.154,74	21.087,73

[Handwritten signature]

[Handwritten signature]

[Handwritten signature]



Associação Paz e Amizade
 NIF: 509 443 036
 Rua Concelho de Alijó
 Lordelo - Vila Real

(Valores em Euros)

Conta	Descrição	Mensal			Acumulado		
		Débito	Crédito	Saldo Débito	Saldo Débito	Crédito	Saldo Crédito
11	Caixa	0,00	0,00	0,00	192 564,80	190 439,81	2 124,99
12	Depósitos à ordem	0,00	0,00	0,00	2 231 476,46	2 190 167,53	41 308,93
22	Fornecedores	0,00	0,00	0,00	99 470,12	100 379,03	908,91
23	Pessoal	0,00	0,00	0,00	427 498,79	427 498,79	0,00
24	Estado e outros entes públicos	0,00	0,00	0,00	270 180,84	270 454,53	15 119,57
25	Financiamentos obtidos	0,00	0,00	0,00	770 235,56	4 565 696,12	3 795 460,56
31	Compras	0,00	0,00	0,00	156 143,81	156 143,81	0,00
33	Matérias-primas, subsidiárias e de consumo	0,00	0,00	0,00	39 551,90	20 076,90	19 475,00
43	Activos fixos tangíveis	0,00	0,00	0,00	6 889 121,20	2 223 623,97	2 223 623,97
56	Resultados transitados	0,00	0,00	0,00	0,00	840 608,25	840 608,25
59	Outras variações nos fundos patrimoniais	0,00	0,00	0,00	0,00	35 000,00	35 000,00
61	Custo das mercadorias vendidas e das matérias consumidas	0,00	156 025,63	0,00	156 025,63	156 025,63	0,00
62	Fornecimentos e serviços externos	0,00	318 327,50	0,00	319 407,49	319 407,49	0,00
63	Gastos com o Pessoal	0,00	611 855,81	0,00	611 855,81	611 855,81	0,00
64	Gastos de depreciação e de amortização	0,00	375 486,87	0,00	375 486,87	375 486,87	0,00
68	Outros gastos	0,00	481,00	0,00	481,00	481,00	0,00
69	Gastos de financiamento	0,00	324,41	0,00	324,41	324,41	0,00
72	Prestações de serviços	1 516 756,81	0,00	1 516 756,81	1 531 123,98	1 531 123,98	0,00
78	Outros rendimentos	1 813,90	0,00	1 813,90	1 813,90	1 813,90	0,00
79	Juros, dividendos e outros rendimentos similares	85,25	0,00	85,25	85,25	85,25	0,00
81	Resultado líquido do período	1 518 655,96	1 574 810,70	0,00	1 539 743,69	1 595 898,43	56 154,74
Totais		3 037 311,92	3 037 311,92	1 518 655,96	15 612 591,51	15 612 591,51	6 966 876,00
Saldo Geral							6 966 876,00



Associação Paz e Amizade
 NIF: 509 443 036
 Rua Concelho de Alijó
 Localidade - Vila Real

[Handwritten signatures]

Conta	Descrição	Mensal				Acumulado			
		Débito	Crédito	Saldo Débito	Saldo Crédito	Débito	Crédito	Saldo Débito	Saldo Crédito
11	Caixa	27 344,65	17 630,61	9 714,04	0,00	192 564,80	190 439,81	2 124,99	0,00
12	Depósitos à ordem	185 822,15	116 083,02	69 739,13	0,00	2 231 476,46	2 190 167,53	41 308,93	0,00
22	Fornecedores	10 275,38	10 556,83	570,00	851,45	99 470,12	100 379,03	0,00	908,91
23	Pessoal	31 990,76	31 950,35	40,41	0,00	427 498,79	427 498,79	0,00	0,00
24	Estado e outros entes públicos	29 804,48	78 292,82	868,80	49 357,14	270 180,84	270 454,53	14 845,88	15 119,57
25	Financiamentos obtidos	18 540,00	7 563,06	10 976,94	0,00	770 235,56	4 565 696,12	0,00	3 795 460,56
31	Compras	16 290,99	45,78	16 290,99	45,78	155 783,77	360,04	155 783,77	360,04
33	Matérias-primas, subsidiárias e de consumo	0,00	0,00	0,00	0,00	20 076,90	0,00	20 076,90	0,00
43	Activos fixos tangíveis	3 600,00	0,00	3 600,00	0,00	6 889 121,20	1 848 137,10	6 889 121,20	1 848 137,10
56	Resultados transitados	0,00	0,00	0,00	0,00	0,00	840 608,25	0,00	840 608,25
59	Outras variações nos fundos patrimoniais	0,00	0,00	0,00	0,00	0,00	35 000,00	0,00	35 000,00
62	Fornecimentos e serviços externos	32 364,53	0,00	32 364,53	0,00	319 407,49	1 079,99	318 327,50	0,00
63	Gastos com o Pessoal	42 718,92	0,00	42 718,92	0,00	611 855,81	0,00	611 855,81	0,00
68	Outros gastos	481,00	0,00	481,00	0,00	481,00	0,00	481,00	0,00
69	Gastos de financiamento	0,00	0,00	0,00	0,00	324,41	0,00	324,41	0,00
72	Prestações de serviços	0,00	137 110,39	0,00	137 110,39	14 367,17	1 531 123,98	0,00	1 516 756,81
78	Outros rendimentos	0,00	0,00	0,00	0,00	0,00	1 813,90	0,00	1 813,90
79	Juros, dividendos e outros rendimentos similares	0,00	0,00	0,00	0,00	0,00	85,25	0,00	85,25
81	Resultado líquido do período	0,00	0,00	0,00	0,00	21 087,73	21 087,73	0,00	0,00
Totais		399 232,86	399 232,86	187 364,76	187 364,76	12 023 932,05	12 023 932,05	8 054 250,39	8 054 250,39
Saldo Geral									

Alencar

Alencar



Associação Paz e Amizade

NIF: 509 443 036

Rua Concelho de Alijó

Loulado - Vila Real

Conta	Descrição	Mensal			Acumulado		
		Débito	Crédito	Saldo Débito	Saldo Débito	Crédito	Saldo Crédito
11	Caixa	27 344,65	17 630,61	9 714,04	192 564,80	190 439,81	2 124,99
12	Depósitos à ordem	185 822,15	116 083,02	69 739,13	2 231 476,46	2 190 167,53	41 308,93
22	Fornecedores	10 275,38	10 556,83	570,00	99 470,12	100 379,03	0,00
23	Pessoal	31 990,76	31 950,35	40,41	427 498,79	427 498,79	0,00
24	Estado e outros entes públicos	29 804,48	78 292,82	868,80	270 180,84	270 454,53	14 845,88
25	Financiamentos obtidos	18 540,00	7 563,06	10 976,94	770 235,56	4 565 696,12	3 795 460,56
31	Compras	16 290,99	45,78	16 290,99	155 783,77	360,04	155 783,77
33	Matérias-primas, subsidiárias e de consumo	0,00	0,00	0,00	20 076,90	0,00	20 076,90
43	Activos fixos tangíveis	3 600,00	0,00	3 600,00	6 889 121,20	1 848 137,10	6 889 121,20
56	Resultados transitados	0,00	0,00	0,00	0,00	840 608,25	840 608,25
59	Outras variações nos fundos patrimoniais	0,00	0,00	0,00	0,00	35 000,00	35 000,00
62	Fornecimentos e serviços externos	32 364,53	0,00	32 364,53	319 407,49	1 079,99	318 327,50
63	Gastos com o Pessoal	42 718,92	0,00	42 718,92	611 855,81	611 855,81	0,00
68	Outros gastos	481,00	0,00	481,00	481,00	0,00	481,00
69	Gastos de financiamento	0,00	0,00	0,00	324,41	0,00	324,41
72	Prestações de serviços	0,00	137 110,39	0,00	14 367,17	1 531 123,98	0,00
78	Outros rendimentos	0,00	0,00	0,00	0,00	1 813,90	0,00
79	Juros, dividendos e outros rendimentos similares	0,00	0,00	0,00	0,00	85,25	85,25
81	Resultado líquido do período	0,00	0,00	0,00	21 087,73	21 087,73	0,00
Totais		399 232,86	399 232,86	187 364,76	12 023 932,05	12 023 932,05	8 054 250,39
SaldoGeral				187 364,76			8 054 250,39

[Handwritten signature]

[Handwritten signature]





Associação Paz e Amizade
 NIF: 509 443 036
 Rua Concelho de Alijó
 Louredo - Vila Real

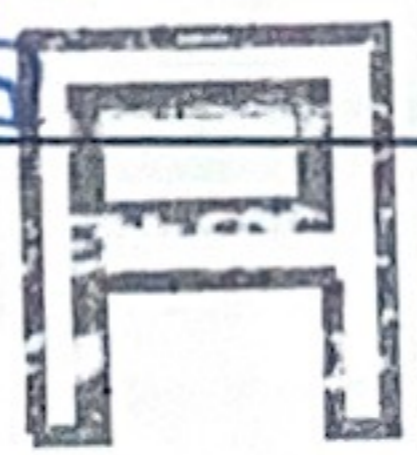
APA - ASSOCIAÇÃO PAZ E AMIZADE
BALANÇO EM 31 DE REG. EXERCÍCIO DE 2024

Contribuinte: 509443036
Moeda: (Valores em Euros)

RÚBRICAS	NOTAS	DATAS	
		31 REG 2024	31 REG 2023
ACTIVO			
Activo não corrente			
Ativos fixos tangíveis		6 889 121,20	6 838 532,44
Bens do património histórico e artístico e cultural		0,00	0,00
Ativos intangíveis		0,00	0,00
Investimentos financeiros		0,00	0,00
Fundadores/beneméritos/patrocinadores/doadores/associados/membros		0,00	0,00
Outros Créditos e ativos não correntes		0,00	0,00
Depreciações		-2 223 623,97	-1 848 137,10
		4 665 497,23	4 990 395,34
Activo corrente			
Inventários		19 475,00	20 076,90
Créditos a receber		0,00	0,00
Fundadores/beneméritos/patrocinadores/doadores/associados/membros		0,00	0,00
Diferimentos		0,00	0,00
Caixa e depósitos bancários		43 433,92	220 872,91
Outros ativos correntes		14 845,88	50 305,74
		77 754,80	291 255,55
Total do ativo		4 743 252,03	5 281 650,89
FUNDOS PATRIMONIAIS E PASSIVO			
Fundos patrimoniais			
Fundos		0,00	0,00
Excedentes técnicos		0,00	0,00
Reservas		0,00	0,00
Resultados transitados		840 608,25	819 520,52
Excedentes de revalorização		0,00	0,00
Ajustamentos / Outras variações nos fundos patrimoniais		35 000,00	35 000,00
		875 608,25	854 520,52
Resultado líquido do período		56 154,74	21 087,72
Total dos fundos patrimoniais		931 762,99	875 608,24
Passivo			
Passivo não corrente			
Provisões		0,00	0,00
Provisões específicas		0,00	0,00
Financiamentos obtidos		3 795 460,56	4 393 133,06
Outras dívidas a pagar		0,00	0,00
		3 795 460,56	4 393 133,06
Passivo corrente			
Fornecedores		908,91	1 202,59
Fundadores/beneméritos/patrocinadores/doadores/associados/membros		0,00	0,00
Financiamentos obtidos		0,00	0,00
Diferimentos		0,00	0,00
Contribuições para a Segurança Social		11 527,92	10 221,25
Retenção de impostos sobre rendimentos		3 591,65	1 485,75
		16 028,48	12 909,59
Total do passivo		3 811 489,04	4 406 042,65
Total dos fundos patrimoniais e do passivo		4 743 252,03	5 281 650,89

A Direcção



Associação Paz e Amizade
 NIF: 509 443 036
 Rua Concelho de Alijó
 Lordelo - Vila Real

O responsável




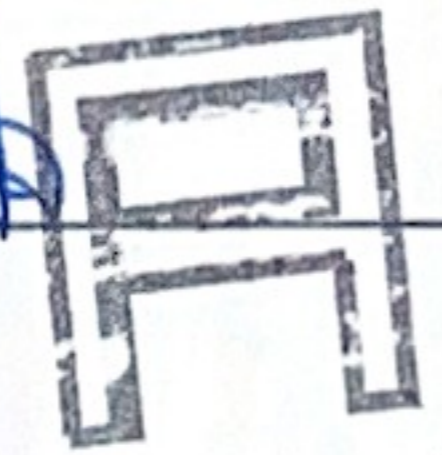
56.154.74

APA - ASSOCIAÇÃO PAZ E AMIZADE
BALANÇO EM 31 DE REG. EXERCÍCIO DE 2024

Contribuinte: 509443036
Moeda: (Valores em Euros)

RÚBRICAS	NOTAS	DATAS	
		31 REG 2024	31 REG 2023
ACTIVO			
Activo não corrente			
Ativos fixos tangíveis		6 889 121,20	6 838 532,44
Bens do património histórico e artístico e cultural		0,00	0,00
Ativos intangíveis		0,00	0,00
Investimentos financeiros		0,00	0,00
Fundadores/beneméritos/patrocinadores/doadores/associados/membros		0,00	0,00
Outros Créditos e ativos não correntes		0,00	0,00
Depreciações		-2 223 623,97	-1 848 137,10
		4 665 497,23	4 990 395,34
Activo corrente			
Inventários		19 475,00	20 076,90
Créditos a receber		0,00	0,00
Fundadores/beneméritos/patrocinadores/doadores/associados/membros		0,00	0,00
Diferimentos		0,00	0,00
Caixa e depósitos bancários		43 433,92	220 872,91
Outros ativos correntes		14 845,88	50 305,74
		77 754,80	291 255,55
Total do ativo		4 743 252,03	5 281 650,89
FUNDOS PATRIMONIAIS E PASSIVO			
Fundos patrimoniais			
Fundos		0,00	0,00
Excedentes técnicos		0,00	0,00
Reservas		0,00	0,00
Resultados transitados		840 608,25	819 520,52
Excedentes de revalorização		0,00	0,00
Ajustamentos / Outras variações nos fundos patrimoniais		35 000,00	35 000,00
		875 608,25	854 520,52
Resultado líquido do período		56 154,74	21 087,72
Total dos fundos patrimoniais		931 762,99	875 608,24
Passivo			
Passivo não corrente			
Provisões		0,00	0,00
Provisões específicas		0,00	0,00
Financiamentos obtidos		3 795 460,56	4 393 133,06
Outras dívidas a pagar		0,00	0,00
		3 795 460,56	4 393 133,06
Passivo corrente			
Fornecedores		908,91	1 202,59
Fundadores/beneméritos/patrocinadores/doadores/associados/membros		0,00	0,00
Financiamentos obtidos		0,00	0,00
Diferimentos		0,00	0,00
Contribuições para a Segurança Social		11 527,92	10 221,25
Retenção de impostos sobre rendimentos		3 591,65	1 485,75
		16 028,48	12 909,59
Total do passivo		3 811 489,04	4 406 042,65
Total dos fundos patrimoniais e do passivo		4 743 252,03	5 281 650,89

O responsável

A Direcção




 Associação Paz e Amizade
 NIF: 509 443 036
 Rua Concelho de Alijó
 Loidelo - Vila Real

Conta	Descrição	Mensal				Acumulado			
		Débito	Crédito	Saldo Débito	Saldo Crédito	Débito	Crédito	Saldo Débito	Saldo Crédito
11	Caixa	27 344,65	17 630,61	9 714,04	0,00	192 564,80	190 439,81	2 124,99	0,00
12	Depósitos à ordem	185 822,15	116 083,02	69 739,13	0,00	2 231 476,46	2 190 167,53	41 308,93	0,00
22	Fornecedores	10 275,38	10 556,83	570,00	851,45	99 470,12	100 379,03	0,00	908,91
23	Pessoal	31 990,76	31 950,35	40,41	0,00	427 498,79	427 498,79	0,00	0,00
24	Estado e outros entes públicos	29 804,48	78 292,82	868,80	49 357,14	270 180,84	270 454,53	14 845,88	15 119,57
25	Financiamentos obtidos	18 540,00	7 563,06	10 976,94	0,00	770 235,56	4 565 696,12	0,00	3 795 460,56
31	Compras	16 290,99	45,78	16 290,99	45,78	155 783,77	360,04	155 783,77	360,04
33	Matérias-primas, subsidiárias e de consumo	0,00	0,00	0,00	0,00	20 076,90	0,00	20 076,90	0,00
43	Activos fixos tangíveis	3 600,00	0,00	3 600,00	0,00	6 889 121,20	1 848 137,10	6 889 121,20	1 848 137,10
56	Resultados transitados	0,00	0,00	0,00	0,00	0,00	840 608,25	0,00	840 608,25
59	Outras variações nos fundos patrimoniais	0,00	0,00	0,00	0,00	0,00	35 000,00	0,00	35 000,00
62	Fornecimentos e serviços externos	32 364,53	0,00	32 364,53	0,00	319 407,49	1 079,99	318 327,50	0,00
63	Gastos com o Pessoal	42 718,92	0,00	42 718,92	0,00	611 855,81	0,00	611 855,81	0,00
68	Outros gastos	481,00	0,00	481,00	0,00	481,00	0,00	481,00	0,00
69	Gastos de financiamento	0,00	0,00	0,00	0,00	324,41	0,00	324,41	0,00
72	Prestações de serviços	0,00	137 110,39	0,00	137 110,39	14 367,17	1 531 123,98	0,00	1 516 756,81
78	Outros rendimentos	0,00	0,00	0,00	0,00	0,00	1 813,90	0,00	1 813,90
79	Juros, dividendos e outros rendimentos similares	0,00	0,00	0,00	0,00	0,00	85,25	0,00	85,25
81	Resultado líquido do período	0,00	0,00	0,00	0,00	21 087,73	21 087,73	0,00	0,00
Totais		399 232,86	399 232,86	187 364,76	187 364,76	12 023 932,05	12 023 932,05	8 054 250,39	8 054 250,39
Saldo Geral									



Associação Paz e Amizade

NIF: 509 443 036

Rua Concelho de Alijó
Lote 10 - Vila Real

[Handwritten signature]

[Handwritten signature]

Conta	Descrição	Mensal			Acumulado		
		Débito	Crédito	Saldo Débito	Saldo Débito	Saldo Débito	Saldo Crédito
11	Caixa	0,00	0,00	0,00	192 564,80	190 439,81	2 124,99
12	Depósitos à ordem	0,00	0,00	0,00	2 231 476,46	2 190 167,53	41 308,93
22	Fornecedores	0,00	0,00	0,00	99 470,12	100 379,03	908,91
23	Pessoal	0,00	0,00	0,00	427 498,79	427 498,79	0,00
24	Estado e outros entes públicos	0,00	0,00	0,00	270 180,84	270 454,53	15 119,57
25	Financiamentos obtidos	0,00	0,00	0,00	770 235,56	4 565 696,12	3 795 460,56
31	Compras	0,00	0,00	0,00	156 143,81	156 143,81	0,00
33	Matérias-primas, subsidiárias e de consumo	0,00	0,00	0,00	39 551,90	20 076,90	19 475,00
43	Activos fixos tangíveis	0,00	0,00	0,00	6 889 121,20	2 223 623,97	2 223 623,97
56	Resultados transitados	0,00	0,00	0,00	0,00	840 608,25	840 608,25
59	Outras variações nos fundos patrimoniais	0,00	0,00	0,00	0,00	35 000,00	35 000,00
61	Custo das mercadorias vendidas e das matérias consumidas	0,00	156 025,63	0,00	156 025,63	156 025,63	0,00
62	Fornecimentos e serviços externos	0,00	318 327,50	0,00	319 407,49	319 407,49	0,00
63	Gastos com o Pessoal	0,00	611 855,81	0,00	611 855,81	611 855,81	0,00
64	Gastos de depreciação e de amortização	0,00	375 486,87	0,00	375 486,87	375 486,87	0,00
68	Outros gastos	0,00	481,00	0,00	481,00	481,00	0,00
69	Gastos de financiamento	0,00	324,41	0,00	324,41	324,41	0,00
72	Prestações de serviços	1 516 756,81	0,00	1 516 756,81	1 531 123,98	1 531 123,98	0,00
78	Outros rendimentos	1 813,90	0,00	1 813,90	1 813,90	1 813,90	0,00
79	Juros, dividendos e outros rendimentos similares	85,25	0,00	85,25	85,25	85,25	0,00
81	Resultado líquido do período	1 518 655,96	1 574 810,70	0,00	1 539 743,69	1 595 898,43	56 154,74
Totais		3 037 311,92	3 037 311,92	1 518 655,96	15 612 591,51	15 612 591,51	6 966 876,00
Saldo Geral							6 966 876,00



Associação Paz e Amizade

NIF: 509 443 036
Rua Concelho de Alijó
Lod. do - Vila Real

Associação Paz e Amizade
NIF: 509 443 036
Rua Concelho de Alijó
Lod. do - Vila Real

APA - ASSOCIAÇÃO PAZ E AMIZADE
 DEMONSTRAÇÃO DOS RESULTADOS POR NATUREZAS PERIÓDICA
 PERÍODO DE 01 DE JANEIRO DE 2024 A 31 DE DEZEMBRO DE 2024

Contribuinte: 509443036

Moeda: EUROS

RENDIMENTOS E GASTOS	NOTAS	PERÍODOS	
		2024	2023
Vendas e serviços prestados		1.516.756,81	1.034.558,88
Subsídios, doações e legados à exploração		0,00	249.176,02
Variação nos inventários da produção		0,00	0,00
Trabalhos para a própria entidade		0,00	0,00
Custos das mercadorias vendidas e das matérias consumidas		156.025,63	167.911,92
Fornecimentos e serviços externos		318.327,50	256.376,34
Gastos com o pessoal		611.855,81	528.708,13
Ajustamentos de inventários (perdas/reversões)		0,00	0,00
Imparidade de dívidas a receber (perdas/reversões)		0,00	0,00
Provisões (aumentos/reduções)		0,00	0,00
Provisões específicas (aumentos/reduções)		0,00	0,00
Outras imparidades (perdas/reversões)		0,00	0,00
Aumentos/reduções de justo valor		0,00	0,00
Outros rendimentos		1.813,90	300,12
Outros gastos		481,00	955,05
Resultado antes de depreciações, gastos de financiamento e impostos		431.880,77	330.083,58
Gastos/reversões de depreciação e de amortização		375.486,87	307.746,64
Resultado operacional (antes de gastos de financiamento e impostos)		56.393,90	22.336,94
Juros e rendimentos similares obtidos		85,25	0,00
Juros e gastos similares suportados		324,41	1.249,21
Resultados antes de impostos		56.154,74	21.087,73
Imposto sobre o rendimento do período		0,00	0,00
Resultado líquido do período		56.154,74	21.087,73

[Handwritten signature]



[Handwritten signature]

Associação Paz e Amizade

NIF: 509 443 036
 Rua Concelho de Alijó
 Lordelo - Vila Real

[Handwritten signature]



Associação Paz e Amizade
NIF: 509 443 036
Rua Concelho de Alijó
L. 1.º - Vila Real

APA - ASSOCIAÇÃO PAZ E AMIZADE

Anexo

31 de Dezembro 2024

Índice

<u>1</u>	<u>Identificação da Entidade</u>	
<u>2</u>	<u>Referencial Contabilístico de Preparação das Demonstrações Financeiras</u>	
<u>3</u>	<u>Principais Políticas Contabilísticas</u>	
<u>3.1</u>	<u>Bases de Apresentação</u>	
<u>3.2</u>	<u>Políticas de Reconhecimento e Mensuração</u>	
<u>4</u>	<u>Ativos fixos tangíveis</u>	
<u>5</u>	<u>Ativos intangíveis</u>	
<u>6</u>	<u>Custos de empréstimos obtidos</u>	
<u>7</u>	<u>Inventários</u>	
<u>8</u>	<u>Rendimentos e gastos</u>	
<u>9</u>	<u>Provisões, passivos contingentes e ativos contingentes</u>	
<u>10</u>	<u>Subsídios e outros apoios das entidade públicas</u>	
<u>11</u>	<u>Instrumentos financeiros</u>	
<u>12</u>	<u>Benefícios dos empregados</u>	
<u>13</u>	<u>Acontecimentos após a data do balanço</u>	
<u>14</u>	<u>Agricultura</u>	
<u>15</u>	<u>Divulgações exigidas por outros diplomas legais</u>	
<u>16</u>	<u>Outras divulgações</u>	
<u>16.1</u>	<u>Investimentos Financeiros</u>	
<u>16.2</u>	<u>Fundadores/beneméritos/patrocinadores/doadores/associados/membros</u>	
<u>16.3</u>	<u>Cientes e Utentes</u>	
<u>16.4</u>	<u>Outras contas a receber</u>	
<u>16.5</u>	<u>Diferimentos</u>	
<u>16.6</u>	<u>Outros Ativos Financeiros</u>	
<u>16.7</u>	<u>Caixa e Depósitos Bancários</u>	
<u>16.8</u>	<u>Fundos Patrimoniais</u>	
<u>16.9</u>	<u>Fornecedores</u>	
<u>16.10</u>	<u>Estado e Outros Entes Públicos</u>	
<u>16.11</u>	<u>Outras Contas a Pagar</u>	
<u>16.12</u>	<u>Outros Passivos Financeiros</u>	
<u>16.13</u>	<u>Subsídios, doações e legados à exploração</u>	
<u>16.14</u>	<u>Fornecimentos e serviços externos</u>	
<u>16.15</u>	<u>Outros rendimentos</u>	
<u>16.16</u>	<u>Outros gastos</u>	
<u>16.17</u>	<u>Resultados Financeiros</u>	
<u>16.18</u>	<u>Acontecimentos após data de Balanço</u>	


 Associação Paz e Amizade
 NIF: 509 443 036
 Rua Concelho de Alijó
 Lote 21 - Vila Real

1 Identificação da Entidade

A "APA - ASSOCIAÇÃO PAZ E AMIZADE" é uma instituição sem fins lucrativos, constituída sob a forma de Associação com estatutos publicados no Diário da República n.º , Série II, com sede em DA TAPADA Vila Real . Tem como atividade 87301(atividade de apoio social com alojamento) para que possa prosseguir os seguintes objetivos:

2 Referencial Contabilístico de Preparação das Demonstrações Financeiras

Em 2024 as Demonstrações Financeiras foram elaboradas no pressuposto da continuidade das operações a partir dos livros e registos contabilísticos da Entidade e de acordo com a Norma Contabilística e de Relato Financeiro para as Entidades do Setor Não Lucrativo (NCRF-ESNL) aprovado pelo Decreto-Lei n.º 36-A/2011 de 9 de março. No Anexo II do referido Decreto, refere que o Sistema de Normalização para Entidades do Setor Não Lucrativo é composto por:

- Bases para a Apresentação das Demonstrações Financeiras (BADF);
- Modelos de Demonstrações Financeiras (MDF) – Portaria n.º 105/2011 de 14 de março;
- Código de Contas (CC) – Portaria n.º 106/2011 de 14 de março;
- NCRF-ESNL – Aviso n.º 6726-B/2011 de 14 de março;
- Normas Interpretativas (NI)

A adoção da NCRF-ESNL ocorreu pela primeira vez em 2012, pelo que à data da transição do referencial contabilístico anterior (Plano de Contas das Instituições Particulares de Solidariedade Social/Plano de Contas das Associações Mutualistas/Plano Oficial de Contas para Federações Desportivas, Associações e Agrupamentos de Clubes) para este normativo é 1 de janeiro de 2011, conforme o estabelecido no § 5 Adoção pela primeira vez da NCRF-ESNL. Assim, a Entidade preparou o Balanço de abertura de 1 de janeiro de 2012 aplicando as disposições previstas na NCRF-ESNL. As Demonstrações Financeiras de 2011 que foram preparadas e aprovadas, de acordo com o referencial contabilístico em vigor naquela altura, foram alteradas de modo a que haja comparabilidade com as Demonstrações Financeiras de 2011.

O montante total de ajustamento à data da transição reflete a diferença ocorrida nas Demonstrações Financeiras devido à adoção da NCRF-ESNL. Estes ajustamentos estão evidenciados em "Resultados Transitados". Assim, os efeitos provenientes da adoção do novo referencial contabilístico à data da transição (1 de janeiro de 2011) foram registados em "Fundos Patrimoniais" e estão descritos e explicitados no quadro que se segue:

Reconciliação dos Fundos Patrimoniais	
Fundos Patrimoniais PCIPSS/PCAM/POCFADAAC	
Desreconhecimento de Ativos Intangíveis	
Outros Ajustamentos	
Impostos Diferidos	
Total de Ajustamentos	35.000€
Fundos Patrimoniais SNC-ESNL	

Por sua vez a reconciliação do Resultado do Período é a seguinte:

Reconciliação do Resultado	
Resultado Líquido PCIPSS/PCAM/POCFADAAC	
Desreconhecimento de Ativos Intangíveis	
Outros Ajustamentos	
Impostos Diferidos	
Total de Ajustamentos	0,00

Resultado Líquido SNC-ESNL	56.154,74€
----------------------------	------------

3 Principais Políticas Contabilísticas

As principais políticas contabilísticas aplicadas pela Entidade na elaboração das Demonstrações Financeiras foram as seguintes:

3.1 Bases de Apresentação

As Demonstrações Financeiras foram preparadas de acordo com as Bases de Apresentação das Demonstrações Financeiras (BADF)

3.1.1 Regime do Acréscimo (periodização económica):

Os efeitos das transações e de outros acontecimentos são reconhecidos quando eles ocorram (satisfeitas as definições e os critérios de reconhecimento de acordo com a estrutura concetual, independentemente do momento do pagamento ou do recebimento) sendo registados contabilisticamente e relatados nas demonstrações financeiras dos períodos com os quais se relacionem. As diferenças entre os montantes recebidos e pagos e os correspondentes rendimentos e gastos são registados respetivas contas das rubricas "Devedores e credores por acréscimos" e "Diferimentos".

3.1.2 Continuidade:

Com base na informação disponível e as expectativas futuras, a Entidade continuará a operar no futuro previsível, assumindo não há a intenção nem a necessidade de liquidar ou de reduzir consideravelmente o nível das suas operações. Para as Entidades do Setor Não Lucrativo, este pressuposto não corresponde a um conceito económico ou financeiro, mas sim à manutenção da atividade de prestação de serviços ou à capacidade de cumprir os seus fins.

3.1.3 Compreensibilidade

As Demonstrações Financeiras devem ser de fácil compreensão para os Utentes da informação que relatam. Contudo, não devem ser evitadas matérias complexas, dado que elas são, por norma, fundamentais à tomada de decisão.

3.1.4 Relevância

Toda a informação produzida é relevante quando influencia a tomada de decisões dos utentes, ajudando a compreender o passado, realizar o presente e projetar o futuro, expurgando erros ou ineficiências.


3.1.5 Materialidade

A relevância da informação é afetada pela sua natureza e materialidade. A materialidade depende da quantificação da omissão ou erro. A informação é material se a sua omissão ou inexactidão influenciarem as decisões económicas tomadas por parte dos utentes com base nas demonstrações financeiras influenciarem. Itens que não são materialmente relevante para justificar a sua apresentação separada nas demonstrações financeiras podem ser materialmente relevante para que sejam discriminados nas notas deste anexo.

3.1.6 Fiabilidade

A informação apenas é útil se for fiável. Para tal, deve estar expurgada de erros e preconceitos que vão enviesar a tomada de decisão. Mais do que opiniões, ela deve refletir factos consolidados e comprovados.

3.1.7 Representação Fidedigna



Associação Paz e Amizade
NIF: 509443036
Rua Concelho de Alijó
Lote 26 - Vila Real

Handwritten signatures and initials in blue ink.

A fiabilidade da informação adquire-se com a representação fidedigna das transações e outros acontecimentos que se pretende relatar. Mesmo que sujeita a riscos, deve haver preocupação constante mensurar todos os valores recorrendo a ferramentas documentem e confirmam segurança na hora da tomada de decisão.

F3M
 Associação Paz e Amizade
 NIF: 509 443 036
 Rua Concelho de Alijo
 Lordeio - Vila Real

3.1.8 Substância sobre a forma

Os acontecimentos devem ser contabilizados de acordo com a sua substância e realidade económica. A exclusiva observância da forma legal pode não representar fielmente determinado acontecimento. O exemplo pode ser dado quando se aliena um ativo, mas se continua a usufruir de benefícios gerados por esse bem, através de um acordo. Neste caso, o relato da venda não representa fielmente a transação ocorrida.

3.1.9 Neutralidade

A informação deve ser neutra. As opiniões e preconceitos são atitudes que enviesam a tomada de decisão.

3.1.10 Prudência

A incerteza e o risco marcam o quotidiano das organizações. As dívidas incobráveis, as vidas úteis prováveis, as reclamações em sede de garantia conferem graus de incerteza mais ou menos relevantes que devem ser relevados nas demonstrações financeiras. Contudo, deve manter-se rigor nesta análise, de forma a não subavaliar ou sobreavaliar os acontecimentos, não criar reservas ocultas, nem provisões excessivas.

3.1.11 Plenitude

A informação é fiável quando nas demonstrações financeiras respeita os limites de materialidade e de custo. Omissões podem induzir em erro, pois podem produzir dados falsos ou deturpadores da realidade e levar a decisões erradas.

3.1.12 Comparabilidade

A informação comparativa deve ser divulgada, nas Demonstrações Financeiras, com respeito ao período anterior. Respeitando ao Princípio da Continuidade da Entidade, as políticas contabilísticas devem ser levados a efeito de maneira consistente em toda a Entidade e ao longo do tempo e de maneira consistente. Procedendo-se a alterações das políticas contabilísticas, as quantias comparativas afetadas pela reclassificação devem ser divulgadas, tendo em conta:

- A natureza da reclassificação;
- A quantia de cada item ou classe de itens que tenha sido reclassificada; e
- Razão para a reclassificação.

3.2 Políticas de Reconhecimento e Mensuração

3.2.1 Fluxos de Caixa

A direção deve comentar quantias dos saldos significativos de caixa e seus equivalentes que não estão disponíveis para uso. Os valores inscritos na rubrica de caixa e em depósitos bancários devem ser desagregados, para melhor compreensão.

Devem ser divulgados agregadamente, no que respeita tanto à obtenção como à perda de controlo de subsidiárias ou de outras unidades empresariais durante o período cada um dos seguintes pontos:

- a) A retribuição total paga ou recebida;
- b) A parte da retribuição que consista em caixa e seus equivalentes;
- c) A quantia de caixa e seus equivalentes na subsidiária ou na unidade empresarial sobre as quais o controlo é obtido ou perdido; e

d) A quantia dos ativos e passivos que não sejam caixa ou seus equivalentes na subsidiária ou unidade empresarial sobre as quais o controlo é obtido ou perdido, resumida por cada categoria principal.

Devem ser indicadas as transações de investimento e de financiamento que não tenham exigido o uso de caixa ou seus equivalentes, de forma a proporcionar toda a informação relevante acerca das atividades de investimento e de financiamento.

3.2.2 Ativos Intangíveis

Os "Ativos Intangíveis" encontram-se registados ao custo de aquisição, deduzido das amortizações e de eventuais perdas por imparidade acumuladas. São reconhecidos apenas quando for provável que deles advenham benefícios económicos futuros para a Entidade e que os mesmos possam ser mensurados com fiabilidade.

São registadas como gastos do período as "Despesas de investigação" incorridas com novos conhecimentos técnicos.

As despesas de desenvolvimento são capitalizadas sempre que a Entidade demonstre capacidade para completar o seu desenvolvimento e dar início à sua comercialização ou utilização e para as quais seja provável gerar benefícios económicos futuros. Caso não sejam cumpridos estes critérios, são registados como gastos do período.

As amortizações são calculadas, assim que os ativos estejam em condições de ser utilizado, pelo método da linha reta/do saldo decrescente em conformidade com o período de vida útil estimado para cada grupo de bens.

As taxas de amortização utilizadas correspondem aos períodos de vida útil estimada que se encontra na tabela abaixo:

Descrição	Vida útil estimada (anos)
Projetos de Desenvolvimento	
Programas de Computador	
Propriedade industrial	
Outros Ativos Intangíveis	

O valor residual de um "Ativo Intangível" com vida útil finita deve ser assumido como sendo zero, exceto se:

- Houver um compromisso de um terceiro de comprar o ativo no final da sua vida útil, ou
- Houver um mercado ativo para este ativo, e
- Seja provável que tal mercado exista no final da sua vida útil.

3.2.3 Ativos Fixos Tangíveis

Os "Ativos Fixos Tangíveis" encontram-se registados ao custo de aquisição ou de produção, deduzido das depreciações e das perdas por imparidade acumuladas. O custo de aquisição ou produção inicialmente registado, inclui o custo de compra, quaisquer custos diretamente atribuíveis às atividades necessárias para colocar os ativos na localização e condição necessárias para operarem da forma pretendida e, se aplicável, a estimativa inicial dos custos de desmantelamento e remoção dos ativos e de restauração dos respetivos locais de instalação ou operação dos mesmos que a Entidade espera vir a incorrer.

Os ativos que foram atribuídos à Entidade a título gratuito encontram-se mensurados ao seu justo valor, ao valor pelo qual estão segurados ou ao valor pelo qual figuravam na contabilidade.

As despesas subsequentes que a Entidade tenha com manutenção e reparação dos ativos são registadas como gastos no período em que são incorridas, desde que não sejam suscetíveis de gerar benefícios económicos futuros adicionais

As depreciações são calculadas, assim que os bens estão em condições de ser utilizados, pelo método da linha reta/do saldo decrescente/das unidades de produção em conformidade com o período de vida útil estimado para cada grupo de bens.

As taxas de depreciação utilizadas correspondem aos períodos de vida útil estimada que se encontra na tabela abaixo:

Descrição	Vida útil estimada (anos)
Terrenos e recursos naturais	
Edifícios e outras construções	50
Equipamento básico	8
Equipamento de transporte	5
Equipamento biológico	
Equipamento administrativo	7
Outros Activos fixos tangíveis	7

A Entidade revê anualmente a vida útil de cada ativa, assim como o seu respetivo valor residual quando este exista.

As mais ou menos valias provenientes da venda de ativos fixos tangíveis são determinadas pela diferença entre o valor de realização e a quantia escriturada na data de alienação, as sendo que se encontra espelhadas na Demonstração dos Resultados nas rubricas "Outros rendimentos operacionais" ou "Outros gastos operacionais".

3.2.4 Bens do património histórico e cultural

Os "Bens do património histórico e cultural" encontram-se valorizados pelo seu custo histórico. Os bens que foram atribuídos à Entidade a título gratuito encontram-se mensurados ao seu justo valor, ao valor pelo qual estão segurados ou ao valor pelo qual figuravam na contabilidade do dador.

O justo valor é aplicável aos bens, que inicialmente foram adquiridos a título oneroso, sejam contabilizados pela primeira vez e seja impossível estabelecer o seu custo histórico devido à perda desses dados. Esta mensuração também é efetuada para os bens cujo valor de transação careça de relevância devido ao tempo transcorrido desde a sua aquisição ou devido às circunstâncias que a rodearam.

As aquisições gratuitas têm como contrapartida a conta "Variações nos fundos patrimoniais"

As obras realizadas nestes bens só são consideradas como ativos se e somente se gerarem aumento da produtividade, de capacidade ou eficiência do bem ou ainda um acréscimo da sua vida útil. Sempre que estes acréscimos não se verifiquem, estas manutenções e reparações são registadas como gastos do período.

Os bens que são incorporados nas instalações ou elementos com uma vida útil diferente do resto do bem. Estes têm um tratamento contabilístico diferente do bem o qual são incorporados, estando registado numa conta com denominação adequada dentro do ativo. São exemplo destas incorporações: sistema de ar condicionado, iluminação, elevadores, sistemas de segurança, sistemas de anti-incêndio.

Visto não ser passível de se apreciar com o mínimo de segurança a vida útil concreta destes bens, estes não são depreciables. No entanto a entidade tem em conta a capacidade de

gerarem benefícios económicos futuros e os meios técnicos necessários para a conservação e manutenção.

As incorporações a estes bens são depreciables, sendo calculadas assim que os bens e serviços em condições de ser utilizado, pelo método da linha reta/do saldo decrescente/das unidades de produção em conformidade com o período de vida útil estimado para cada grupo de bens. As taxas de depreciação utilizadas correspondem aos períodos de vida útil estimada.

3.2.5 Propriedades de Investimento

Incluem essencialmente edifícios e outras construções detidos para obter rendimento ou valorização do capital. Estes ativos não se destinam à produção de bens ou fornecimento de serviços. Também não se destinam a fins administrativos ou para venda no decurso da atividade corrente dos negócios.

As "Propriedades de Investimento" são registadas pelo seu justo valor determinado por avaliação anual efetuada por Entidade especializada independente. São reconhecidas diretamente na Demonstração dos Resultados, na rubrica "Aumentos/reduções de justo valor", as variações no justo valor das propriedades de investimento.

Só após o início da utilização dos ativos qualificados como propriedades de investimento é que são reconhecidos como tal. Estes são registados pelo seu custo de aquisição ou de produção na rubrica "Propriedades de investimento em desenvolvimento" até à conclusão da construção ou promoção do ativo.

Assim que terminar o referido período de construção ou promoção a diferença entre o custo de construção e o justo valor é contabilizada como "Variação de valor das propriedades de investimento", que tem reflexo direto na Demonstração dos Resultados.

As despesas com manutenção, reparação, seguros, Imposto Municipal sobre Imóveis, entre outros que decorram da utilização, são reconhecidas nas respetivas rubricas da Demonstração dos Resultados. No entanto as benfeitorias que se prevê gerarem benefícios económicos futuros acrescem ao valor das Propriedades de Investimento.

3.2.6 Investimentos financeiros

Sempre que a Entidade tenha uma influência significativa, em empresas associadas, ou exerça o controlo nas decisões financeiras e operacionais, os "Investimentos Financeiros" são registados pelo Método da Equivalência Patrimonial (MEP). Geralmente traduz-se num investimento com uma representação entre 20% a 50% do capital de outra Entidade.

Pelo MEP as participações são registadas pelo custo de aquisição, havendo a necessidade de ajustar tendo em conta os resultados líquidos das empresas associadas ou participadas. Este ajuste é efetuado por contrapartida de gastos ou rendimentos do período e pelos dividendos recebidos, líquido de perdas por imparidade acumuladas.

Aquando da aquisição da participação pode-se verificar um Goodwill, isto é, o excesso do custo de aquisição face ao justo valor dos capitais próprios na percentagem detida, ou um Badwill (ou Negative Goodwill) quando a diferença seja negativa. O Goodwill encontra-se registado separadamente numa subconta própria do investimento, sendo necessário, na data de Balanço, efetuar uma avaliação dos investimentos financeiros quando existam indícios de imparidade. Havendo é realizada uma avaliação quanto à recuperabilidade do valor líquido do Goodwill, sendo reconhecida uma perda por imparidade se o valor deste exceder o seu valor recuperável.

Se o custo de aquisição for inferior ao justo valor dos ativos líquidos da subsidiária adquirida, a diferença é reconhecida diretamente em resultados do período. O ganho ou perda na

Associação Paz e Amizade
NIF: 509 443 036
Rua Concelho de Alió
Lousado - Vila Real

alienação de uma Entidade inclui o valor contabilístico do Goodwill relativo a essa Entidade, exceto quando o negócio a que esse Goodwill está afeto se mantenha a gerar benefícios para a Entidade.

De acordo com a Norma Contabilística e de Relato Financeiro 12 – Imparidade de Ativos, o Goodwill não é amortizado, estando sujeito, como referido, a testes anuais de imparidade. Estas perdas por imparidade não são reversíveis.

3.2.7 Inventários

Os “Inventários” estão registados ao menor de entre o custo de aquisição e o valor realizável líquido. O valor realizável líquido representa o preço de venda estimado deduzido de todos os custos estimados necessários para a concluir os inventários e proceder à sua venda. Sempre que o valor de custo é superior ao valor realizável líquido, a diferença é registada como uma perda por imparidade.

A Entidade adota como método de custeio dos inventários o custo médio ponderado ou o FIFO (first in, first out). Os Inventários que não sejam geralmente intermutáveis deve ser atribuído custos individuais através do uso de identificação específica.

Os produtos e trabalhos em curso encontram-se valorizados ao custo de produção, que inclui o custo dos materiais incorporados, mão de obra direta e gastos gerais.

Os Inventários que a Entidade detém, mas que destinam-se a contribuir para o desenvolvimento das actividades presentes e futuras ou os serviços que lhes estão associados e não estão directamente relacionados com a capacidade de ela gerar fluxos de caixa, estão mensurados pelo custo histórico ou custo corrente, o mais baixo dos dois.

3.2.8 Instrumentos Financeiros

Os ativos e passivos financeiros são reconhecidos apenas e só quando se tornam uma parte das disposições contratuais do instrumento.

Este ponto é aplicável a todos “Instrumentos Financeiros” com exceção:

- Investimentos em subsidiárias, associadas e empreendimentos conjuntos;
- Direitos e obrigações no âmbito de um plano de benefícios a empregados;
 - Alterações no risco segurado;
 - Alterações na taxa de câmbio;
- Direitos decorrentes de um contrato de seguro exceto se o contrato de seguro resulte numa perda para qualquer das partes em resultado dos termos contratuais que se relacionem com:
 - Entrada em incumprimento de uma das partes;
 - Locações, exceto se resultar perda para o locador ou locatário como resultado:
 - Alterações no preço do bem locado;
 - Alterações na taxa de câmbio
 - Entrada em incumprimento de uma das contrapartes

Fundadores/beneméritos/patrocinadores/doadores/associados/membros

As quotas, donativos e outras ajudas similares procedentes de fundadores/beneméritos/patrocinadores/doadores/associados/membros que se encontram com saldo no final do período sempre que se tenham vencido e possam ser exigidas pela entidade estão registados no ativo pela quantia realizável.

Cientes e outras contas a Receber

Associação Paz e Amizade
NIF: 509 443 036
Conselho de Alijó
Vila Real

[Handwritten signatures and initials]

Os "Clientes" e as "Outras contas a receber" encontram-se registadas pelo seu custo estando deduzidas no Balanço das Perdas por Imparidade, quando estas se encontram reconhecidas para assim retratar o valor realizável líquido.

As "Perdas por Imparidade" são registadas na sequência de eventos ocorrido que apontem de forma objetiva e quantificável, através de informação recolhida, que o saldo em dívida não será recebido (total ou parcialmente). Estas correspondem à diferença entre o montante a receber e respetivo valor atual dos fluxos de caixa futuros estimados, descontados à taxa de juro efetiva inicial, que será nula quando se perspetiva um recebimento num prazo inferior a um ano.

Estas rubricas são apresentadas no Balanço como Ativo Corrente, no entanto nas situações em que a sua maturidade é superior a doze meses da data de Balanço, são exibidas como Ativos não Correntes.

Outros ativos e passivos financeiros

Os instrumentos financeiros cuja negociação ocorra em mercado líquido e regulamentado, são mensurados ao justo valor, sendo as variações reconhecidas deste por contrapartida de resultados do período.

Os custos de transação só podem ser incluídos na mensuração inicial do ativo ou passivo financeiro, quando mensurados ao custo menos perda por imparidade.

À data de relato a Entidade avalia todos os seus ativos financeiros que não estão mensurados ao justo valor por contrapartida de resultados. Havendo evidência objetiva de que se encontra em imparidade, esta é reconhecida nos resultados. Cessando de estar em imparidade, é reconhecida a reversão.

Os Ativos e Passivos Financeiros são desreconhecidos da forma que se encontra prevista na Norma Contabilística e de Relato Financeiro para Pequenas Entidades (NCRF-PE)

Caixa e Depósitos Bancários

A rubrica "Caixa e depósitos bancários" inclui caixa e depósitos bancários de curto prazo que possam ser imediatamente mobilizáveis sem risco significativo de flutuações de valor.

Fornecedores e outras contas a pagar

As dívidas registadas em "Fornecedores" e "Outras contas a pagar" são contabilizadas pelo seu valor nominal.

3.2.9 Fundos Patrimoniais

A rubrica "Fundos" constitui o interesse residual nos ativos após dedução dos passivos.

Os "Fundos Patrimoniais" são compostos por:

- fundos atribuídos pelos fundadores da Entidade ou terceiros;
- fundos acumulados e outros excedentes;
- subsídios, doações e legados que o governo ou outro instituidor ou a norma legal aplicável a cada entidade estabeleçam que sejam de incorporar no mesmo

3.2.10 Provisões

Periodicamente, a Entidade analisa eventuais obrigações que advenham de pretéritos acontecimentos e dos quais devam ser objeto de reconhecimento ou de divulgação. Assim, a Entidade reconhece uma Provisão quando tem uma obrigação presente resultante de um evento passado e do qual seja provável que, para a liquidação dessa obrigação, ocorra um exfluxo que seja razoavelmente estimado.

O valor presente da melhor estimativa na data de relato dos recursos necessários para liquidar a obrigação é o montante que a Entidade reconhece como provisão, tendo em conta os riscos e incertezas intrínsecos à obrigação.

Na data de relato, as Provisões são revistas e ajustadas para que assim possam refletir melhor a estimativa a essa data.

Por sua vez, os Passivos Contingentes não são reconhecidos nas demonstrações financeiras, entanto são divulgados sempre que a possibilidade de existir exfluxo englobando benefícios económicos não seja remota. Tal como os Passivos Contingentes, os Ativos Contingentes também não são reconhecidos nas demonstrações financeiras, ocorrendo a sua divulgação apenas quando for provável a existência de um influxo.

3.2.11 Financiamentos Obtidos

Empréstimos obtidos

Os “Empréstimo Obtidos” encontram-se registados, no passivo, pelo valor nominal líquido dos custos com a concessão desses empréstimos. Os “Encargos Financeiros” são reconhecidos como gastos do período, constando na Demonstração dos Resultados na rubrica “Juros e gastos similares suportados”.

E/ou

Os “Encargos Financeiros” de “Empréstimos Obtidos” relacionados com a aquisição, construção ou produção de “Investimentos” são capitalizados, sendo parte integrante do custo do ativo. A capitalização destes encargos só inicia quando começam a ser incorridos dispêndios com o ativo e prolongam-se enquanto estiverem em curso as atividades indispensáveis à preparação do ativo para o seu uso ou venda. A capitalização cessa quando todas as atividades necessárias para preparar o ativo para o seu uso ou venda estejam concluídas. Há suspensão da capitalização durante períodos extensos em que o desenvolvimento das atividades acima referidas seja interrompido. Rendimentos que advenham dos empréstimos obtidos antecipadamente relacionados com um investimento específico são deduzidos aos encargos financeiros elegíveis para capitalização.

Locações

Os contratos de locações (leasing) são classificados como:

- Locações financeiras quando por intermédio deles são transferidos, de forma substancial, todos os riscos e vantagens inerentes à posse do ativo sob o qual o contrato é realizado; ou
- Locações operacionais quando não ocorram as circunstâncias das locações financeiras.


De referir que as locações estão classificadas de acordo com a característica qualitativa da “Substância sobre a forma”, isto é, a substância económica sobre a forma do contrato.

Os Ativos Fixos Tangíveis que se encontram na Entidade por via de contratos de locação financeira são contabilizados pelo método financeiro, sendo o seu reconhecimento e depreciações conforme se encontra referido no ponto 3.2.3. das Políticas Contabilísticas.

Os juros decorrentes deste contrato são reconhecidos como gastos do respetivo período, respeitando sempre o pressuposto subjacente do Regime do Acréscimo. Por sua vez os custos diretos iniciais são acrescidos ao valor do ativo (por exemplo: custos de negociação e de garantia).

Não havendo certeza razoável que se obtenha a propriedade, no final do prazo de locação, o ativo é depreciado durante o prazo da locação ou a sua vida útil, o que for mais curto.

Associação Paz e Amizade
 NIF: 509 443 036
 Concelho de Alijó
 Loulé, Vila Real



Tratando-se de uma locação operacional as rendas são reconhecidas como gasto do período na rubrica de "Fornecimentos e Serviços Externos".

3.2.12 Estado e Outros Entes Públicos

O imposto sobre o rendimento do período corresponde ao imposto a pagar. Este, inclui as tributação autónomas.

Nos termos do n.º 1 do art.º 10 do Código do Imposto sobre o Rendimento das Pessoas Coletivas (CIRC) estão isentos de Imposto sobre o Rendimento das Pessoas Coletivas (IRC):

- a) "As pessoas coletivas de utilidade pública administrativa;
- b) As instituições particulares de solidariedade social e Entidades anexas, bem como as pessoas coletivas àquelas legalmente equiparadas;
- c) As pessoas coletivas de mera utilidade pública que prossigam, exclusiva ou predominantemente, fins científicos ou culturais, de caridade, assistência, beneficência, solidariedade social ou defesa do meio ambiente."

No entanto o n.º 3 do referido artigo menciona que: "A isenção prevista no n.º 1 não abrange os rendimentos empresariais derivados do exercício das atividades comerciais ou industriais desenvolvidas fora do âmbito dos fins estatutários, bem como os rendimentos de títulos ao portador, não registados nem depositados, nos termos da legislação em vigor, e é condicionada à observância continuada dos seguintes requisitos:

- a) Exercício efetivo, a título exclusivo ou predominante, de atividades dirigidas à prossecução dos fins que justificaram o respetivo reconhecimento da qualidade de utilidade pública ou dos fins que justificaram a isenção consoante se trate, respetivamente, de Entidades previstas nas alíneas a) e b) ou na alínea c) do n.º 1;
- b) Afetação aos fins referidos na alínea anterior de, pelo menos, 50% do rendimento global líquido que seria sujeito a tributação nos termos gerais, até ao fim do 4.º período de tributação posterior àquele em que tenha sido obtido, salvo em caso de justo impedimento no cumprimento do prazo de afetação, notificado ao diretor -geral dos impostos, acompanhado da respetiva fundamentação escrita, até ao último dia útil do 1.º mês subsequente ao termo do referido prazo;
- c) Inexistência de qualquer interesse direto ou indireto dos membros dos órgãos estatutários, por si mesmos ou por interposta pessoa, nos resultados da exploração das atividades económicas por elas prosseguidas."

Assim, os rendimentos previstos no n.º 3 do art.º 10 encontram-se sujeitos a IRC à taxa de 21,5% sobre a matéria coletável nos termos do n.º 5 do art.º 87. Acresce ao valor da coleta de IRC apurado, a tributação autónoma sobre os encargos e às taxas previstas no artigo 88º do CIRC.

As declarações fiscais estão sujeitas a revisão e correção, de acordo com a legislação em vigor, durante um período de quatro anos (dez anos para a Segurança Social, até 2000, inclusive, e cinco anos a partir de 2001), exceto quando estejam em curso inspeções, reclamações ou impugnações. Nestes casos, e dependendo das circunstâncias, os prazos são alargados ou suspensos. Ou seja, as declarações fiscais da Entidade dos anos de 2009 a 2012 ainda poderão estar sujeitas a revisão.

4 Ativos fixos tangíveis

Bens do domínio público

A Entidade usufrui dos seguintes "Ativos Fixos Tangíveis" do domínio público:

Descrição



Associação Paz e Amizade da Tapada
 NIF: 509443036
 Rua Concelho de Alijó
 Louçã - Vila Real

Bens do património histórico, artístico e cultural

No período de 2023, ocorreram os seguintes movimentos nos "Bens do património histórico, artístico e cultural":

Descrição	2023					Saldo final
	Saldo inicial	Aquisições / Dotações	Abates	Transferências	Revalorizações	
Custo	0,00					0,00
Bens Imóveis	0,00					0,00
Arquivos	0,00					0,00
Bibliotecas	0,00					0,00
Museus	0,00					0,00
Bens móveis	0,00					0,00
Total	0,00	0,00	0,00	0,00	0,00	0,00

Descrição	2023			Saldo final
	Saldo Inicial	Abates	Diminuições	
Custo				
Bens Imóveis				
Arquivos				
Bibliotecas				
Museus				
Bens móveis				
Total	0,00	0,00	0,00	0,00

No período de 2024, ocorreram os seguintes movimentos nos "Bens do património, histórico, artístico e cultural":

Descrição	2024					Saldo final
	Saldo inicial	Aquisições / Dotações	Abates	Transferências	Revalorizações	
Custo	0,00					0,00
Bens Imóveis	0,00					0,00
Arquivos	0,00					0,00
Bibliotecas	0,00					0,00
Museus	0,00					0,00
Bens móveis	0,00					0,00
Total	0,00	0,00	0,00	0,00	0,00	0,00

Outros Ativos Fixos Tangíveis

A quantia escriturada bruta, as depreciações acumuladas, a reconciliação da quantia escriturada no início e no fim dos períodos de 2023 e de 2024, mostrando as adições, os abates e alienações, as depreciações e outras alterações, foram desenvolvidas de acordo com o seguinte quadro:

Descrição	2023					Saldo final
	Saldo inicial	Aquisições / Dotações	Abates	Transferências	Revalorizações	
Custo						
Terrenos e recursos naturais	0,00					0,00
Edifícios e outras construções	6 568 830,94	9 015,65				6 577 846,59
Equipamento básico	101 975,55					101 975,55
Equipamento de transporte	95 731,91					95 731,91
Equipamento biológico						
Equipamento administrativo	62 978,39					62 978,39



Anexo em 31 de Dezembro de 2024
Associação Paz e Amizade

NIF: 509 443 036

Rua Conde de Alijó

Lugar - Vila Real

0,00

0,00

6 838 532,44

Outros Ativos fixos tangíveis	0,00							
Total	6 829 516,79	9 015.65	0,00	0,00	0,00	0,00	0,00	6 838 532,44
Depreciações acumuladas								
Terrenos e recursos naturais	0,00							0,00
Edifícios e outras construções	0,00							1 637 525.35
Equipamento básico	0,00							97 503.97
Equipamento de transporte	0,00							73 632.78
Equipamento biológico	0,00							0,00
Equipamento administrativo	0,00							39 475.00
Outros Ativos fixos tangíveis	0,00							0,00
Total	0,00	0,00	0,00	0,00	0,00	0,00	0,00	1 848 137.10

Descrição	2023			
	Saldo inicial	Aumentos	Reduções	Saldo final
Custo				
Terrenos e recursos naturais	0,00			0,00
Edifícios e outras construções	0,00			0,00
Equipamento básico	0,00			0,00
Equipamento de transporte	0,00			0,00
Equipamento biológico	0,00			0,00
Equipamento administrativo	0,00			0,00
Outros Ativos fixos tangíveis	0,00			0,00
Total	0,00	0,00	0,00	0,00

Descrição	2024					Saldo final
	Saldo inicial	Aquisições / Dotações	Abates	Transferências	Revalorizações	
Custo						
Terrenos e recursos naturais	0,00					0,00
Edifícios e outras construções	6 577 846,59	17.200.00				6 595 046,59
Equipamento básico	101 975,55	30.468.56				132 444,11
Equipamento de transporte	95 731,91					95 731,91
Equipamento biológico	62 978,39					62 978,39
Equipamento administrativo	0,00	2.920.20				2 920,20
Outros Ativos fixos tangíveis	0,00					0,00
Total	6 838 532,44	50.588.76	0,00	0,00	0,00	6 889 121,20
Depreciações acumuladas						
Terrenos e recursos naturais	0,00					0,00
Edifícios e outras construções	1 637 525.35	329 752.33				1 967 277.68
Equipamento básico	97 503.97	18 873.29				116 377.26
Equipamento de transporte	73 632.78	19 146.39				92 779.17
Equipamento biológico	0,00					0,00
Equipamento administrativo	39 475.00	7 714.86				47 189.86
Outros Ativos fixos tangíveis	0,00					0,00
Total	1 848 137.10	375 486.87	0,00	0,00	0,00	2 223 623.97

Descrição	2024			
	Saldo inicial	Aumentos	Reduções	Saldo final
Custo				
Terrenos e recursos naturais	0,00			0,00

Edifícios e outras construções	0,00			
Equipamento básico	0,00			
Equipamento de transporte	0,00			
Equipamento biológico	0,00			
Equipamento administrativo	0,00			
Outros Ativos fixos tangíveis	0,00			
Total	0,00	0,00	0,00	0,00

Associação Paz e Amizade
 NIF: 509 443 036
 Rua do Concelho de Alijó
 Lorvão - Vila Real

Propriedades de Investimento

No que concerne às “Propriedades de Investimento” os movimentos ocorridos, nos períodos de 2023 e 2024, foram os seguintes:

Descrição	2023					Saldo Final
	Saldo inicial	Aquisições	Alienações	Transferências	Variação do Justo Valor	
Total	0,00	0,00	0,00	0,00	0,00	0,00

Descrição	2024					Saldo Final
	Saldo inicial	Aquisições	Alienações	Transferências	Variação do Justo Valor	
Total	0,00	0,00	0,00	0,00	0,00	0,00

5 Ativos intangíveis

Bens do domínio público

A Entidade usufrui dos seguintes “Ativos Intangíveis” do domínio público:

Descrição

Outros Ativos Intangíveis

A quantia escriturada bruta, as amortizações acumuladas, a reconciliação da quantia escriturada no início e no fim dos períodos de 2011 e de 2012, mostrando as adições, os abates e alienações, as amortizações e outras alterações, foram desenvolvidas de acordo com o seguinte quadro:

Descrição	2023					Saldo final
	Saldo inicial	Aquisições / Dotações	Abates	Transferências	Revalorizações	
Custo						
Goodwill	0,00					0,00
Projetos de Desenvolvimento	0,00					0,00
Programas de Computador	0,00					0,00
Propriedade Industrial	0,00					0,00
Outros Ativos intangíveis	0,00					0,00
Total	0,00	0,00	0,00	0,00	0,00	0,00
Depreciações acumuladas						
Goodwill	0,00					0,00
Projetos de Desenvolvimento	0,00					0,00

Programas de Computador	0,00					0,00
Propriedade Industrial	0,00					0,00
Outros Ativos intangíveis	0,00					0,00
Total	0,00	0,00	0,00	0,00	0,00	0,00

Associação Paz e Amizade
NIF: 509 443 036
Rua Concelho d. Alijó
Lordeo - Vila Real

Descrição	2023			Saldo final
	Saldo inicial	Aumentos	Reduções	
Perdas por Imparidade Acumuladas				
Goodwill	0,00			0,00
Projetos de Desenvolvimento	0,00			0,00
Programas de Computador	0,00			0,00
Propriedade Industrial	0,00			0,00
Outros Ativos intangíveis	0,00			0,00
Total	0,00	0,00	0,00	0,00

Descrição	Saldo inicial	Aquisições / Dotações	Abates	Transferências	Revalorizações	Saldo final
Custo						
Goodwill	0,00					0,00
Projetos de Desenvolvimento	0,00					0,00
Programas de Computador	0,00					0,00
Propriedade Industrial	0,00					0,00
Outros Ativos intangíveis	0,00					0,00
Total	0,00	0,00	0,00	0,00	0,00	0,00
Depreciações acumuladas						
Goodwill	0,00					0,00
Projetos de Desenvolvimento	0,00					0,00
Programas de Computador	0,00					0,00
Propriedade Industrial	0,00					0,00
Outros Ativos intangíveis	0,00					0,00
Total	0,00	0,00	0,00	0,00	0,00	0,00

Descrição	2024			Saldo final
	Saldo inicial	Aumentos	Reduções	
Perdas por Imparidade Acumuladas				
Goodwill	0,00			0,00
Projetos de Desenvolvimento	0,00			0,00
Programas de Computador	0,00			0,00
Propriedade Industrial	0,00			0,00
Outros Ativos intangíveis	0,00			0,00
Total	0,00	0,00	0,00	0,00

6 Custos de empréstimos obtidos

Os encargos financeiros relacionados com empréstimos obtidos são usualmente reconhecidos como gastos à medida que são incorridos.

	2024	2023
--	------	------

Descrição	2024			2023		
	Corrente	Não Corrente	Total	Corrente	Não Corrente	Total
Empréstimos Bancários	0,00	0,00	0,00	0,00	0,00	0,00
Locações Financeiras	0,00	0,00	0,00	0,00	0,00	0,00
Descobertos Bancários	0,00	0,00	0,00	0,00	0,00	0,00
Contas caucionadas			0,00			0,00
Contas Bancárias de Factoring			0,00			0,00
Contas bancárias de letras descontadas			0,00			0,00
Outros Empréstimos	0,00	3 795 460,56	3 795 460,56	0,00	4 393 133,06	4 393 133,06
Total	0,00	3 795 460,56	3 795 460,56	0,00	4 393 133,06	0,00

Os planos de reembolso da dívida da Entidade, referente a empréstimos obtidos, detalham-se como segue:

Descrição	2024			2023		
	Capital	Juros	Total	Capital	Juros	Total
Até um ano						
De um a cinco anos						
Mais de cinco anos						
Total	0,00	0,00	0,00	0,00	0,00	0,00

7 Inventários

Em 31 de dezembro de 2024 e de 2023 a rubrica "Inventários" apresentava os seguintes valores:

Descrição	2023				2024		
	Inventário inicial	Compras	Reclassificações e Regularizações	Inventário final	Compras	Reclassificações e Regularizações	Inventário final
Mercadorias	0,00	0,00	0,00	0,00	0,00	0,00	0,00
Matérias-primas, subsidiárias e de consumo	18 061,90	144 255,46	0,00	20 076,90	155 423,73	156 025,63	19 475,00
Produtos acabados e intermédios	0,00		0,00	0,00		0,00	0,00
Subprodutos, desperdícios, resíduos e refugos	0,00		0,00	0,00		0,00	0,00
Produtos e trabalhos em curso	0,00		0,00	0,00		0,00	0,00
Total	18 061,90	144 255,46	0,00	20 076,90	155 423,73	156 025,63	19 475,00
Custo das mercadorias vendidas e das matérias consumidas				167 911,92			156 025,63
Variações nos inventários da produção				0,00			0,00

8 Rendimentos e gastos

Para os períodos de 2024 e 2023 foram reconhecidos os seguintes Réditos:

Descrição	2024	2023
Vendas	0,00	0,00
Prestação de Serviços		
Quotas de utilizadores	1 220 214,36	1 034 558,88
Quotas e joias	0,00	0,00

Promoções para captação de recursos	0,00	0,00
Rendimentos de patrocinadores e colaborações	0,00	0,00
Juros	85,25	0,00
Royalties	0,00	0,00
Dividendos	0,00	0,00
Total	1 220 299.61	1 034 558,88

Associação Paz e Amizade
 NIF: 509 443 336
 Rua Concelho de Aljô
 Louçelo - Vila Real

9 Provisões, passivos contingentes e ativos contingentes

Provisões

Nos períodos de 2023 e 2024, ocorreram as seguintes variações relativas a provisões:

Descrição	2023	Aumentos	Diminuições	2024
Impostos	0,00	0,00	0,00	0,00
Garantias a clientes	0,00	0,00	0,00	0,00
Processos judiciais em curso	0,00	0,00	0,00	0,00
Acidentes de trabalho e doenças profissionais	0,00	0,00	0,00	0,00
Matérias ambientais	0,00	0,00	0,00	0,00
Contratos onerosos	0,00	0,00	0,00	0,00
Reestruturação	0,00	0,00	0,00	0,00
Provisões específicas do setor	0,00	0,00	0,00	0,00
Outras provisões	0,00	0,00	0,00	0,00
Total	0,00	0,00	0,00	0,00

O aumento/diminuição da provisão "mencionar qual a rubrica da provisão" deve-se ao facto de "indicar o motivo".

Passivos contingentes

"Relatar os passivos contingentes existentes, bem como os efeitos que podem ter e quais as incertezas que o mesmo acarreta, devendo ser indicado se existe a possibilidade de haver um exfluxo associado ao referido passivo contingente."

Ativos contingentes

"Descrever quais os ativos contingentes existentes e que efeitos estes podem ter"

10 Subsídios e outros apoios das entidade públicas

A 31 de dezembro de 2024 e 2023, a Entidade tinha os seguintes saldos nas rubricas de "Subsídios do Governo" e "Apoios do Governo":

Descrição	2024	2023
Subsídios do Governo		
Apoios do Governo	296 542.45	257 907.20
Total	296 542.45	257 907.20

11 Instrumentos financeiros

Em 31/12/2024 e 31/12/2023, as alterações das taxas de câmbio tiveram o seguinte efeito:

Descrição	2024				2023			
	Valor (moeda)	Valor inicial (€)	Câmbio	Valor	Valor (moeda)	Valor inicial (€)	Câmbio	Valor

	estrangeira)				estrangeira)		
Total	0,00	0,00	0,00	0,00	0,00	0,00	0,00

12 Benefícios dos empregados

O número de membros dos órgãos diretivos, nos períodos de 2024 e 2023, respetivamente "3" e "3".

Os órgãos diretivos usufruem as seguintes remunerações: 1 200.17€ cada

O número médio de pessoas ao serviço da Entidade em 31/12/2023 foi de "36" e em 31/12/2024 foi de "37".

Os gastos que a Entidade incorreu com os funcionários foram os seguintes:

Descrição	2024	2023
Remunerações aos Órgãos Sociais	0,00	0,00
Remunerações ao pessoal	499 890.12	427 607.04
Benefícios Pós-Emprego	0,00	0,00
Indemnizações	0,00	0,00
Encargos sobre as Remunerações	109 631.95	95 356.36
Seguros de Acidentes no Trabalho e Doenças Profissionais	2 108,08	4 146,73
Gastos de Ação Social	0,00	400,00
Outros Gastos com o Pessoal	225,66	1 198,00
Total	611 855.81	528 708.13

13 Acontecimentos após a data do balanço

14 Agricultura

15 Divulgações exigidas por outros diplomas legais

A Entidade não apresenta dívidas ao Estado em situação de mora, nos termos do Decreto-Lei 534/80, de 7 de novembro.

Dando cumprimento ao estabelecido no Decreto-Lei 411/91, de 17 de outubro, informa-se que a situação da Entidade perante a Segurança Social se encontra regularizada, dentro dos prazos legalmente estipulados.

Os honorários faturados pelo Revisor Oficial de Contas, para 2014 e 2013, foram de 0,00€ em cada um dos períodos.

16 Outras divulgações

De forma a uma melhor compreensão das restantes demonstrações financeiras, são divulgadas as seguintes informações.

16.1 Investimentos Financeiros

Nos períodos de 2024 e 2023, a Entidade detinha os seguintes "Investimentos Financeiros":

Descrição	2024	2023
Investimentos em subsidiárias	0,00	0,00
Método de Equivalência Patrimonial	0,00	0,00
Outros Métodos	0,00	0,00
Investimentos em associadas	0,00	0,00
Método de Equivalência Patrimonial	0,00	0,00

Outros Métodos	0,00	0,00
Investimentos em entidades conjuntamente controladas	0,00	0,00
Método de Equivalência Patrimonial	0,00	0,00
Outros Métodos	0,00	0,00
Investimentos noutras empresas	0,00	0,00
Outros investimentos financeiros	0,00	0,00
Perdas por Imparidade Acumuladas	0,00	0,00
Total	0,00	0,00

Handwritten signatures and initials in blue ink.

16.2 Fundadores/beneméritos/patrocinadores/doadores/associados/membros

A 31 de dezembro de 2024 e 2023, apresentava os seguintes saldos:

Descrição	2024	2023
Ativo		
Fundadores/associados/membros - em curso	0,00	0,00
Doadores - em curso	0,00	0,00
Patrocinadores	0,00	0,00
Quotas	0,00	0,00
Financiamentos concedidos - Fundador/doador	0,00	0,00
Outras operações	0,00	0,00
Perdas por imparidade	0,00	0,00
Total	0,00	0,00
Passivo		
Fundadores/associados/membros - em curso	0,00	0,00
Financiamentos obtidos - Fundador/doador	0,00	0,00
Resultados disponíveis	0,00	0,00
Outras operações	0,00	0,00
Total	0,00	0,00

Stamp: Associação Paz e Amizade
 NIF: 509 443 036
 Rua Concelho de Alijó
 Lordeiro - Vila Real

Relativamente a Beneficiários das mutualidades, estes para os períodos de 2024 e 2023, são discriminados da seguinte forma:

Outras operações	2024		2023	
	Não Corrente	Corrente	Não Corrente	Corrente
Beneficiários das mutualidades - prestações a pagar				
Beneficiários das mutualidades - capitais vencidos a pagar				
Beneficiários das mutualidades - rendas vitalícias a pagar				
Beneficiários das mutualidades - melhorias de benefícios				
Beneficiários das mutualidades - subvenções				
Total	0,00	0,00	0,00	0,00

16.3 Clientes e Utentes

Para os períodos de 2024 e 2023 a rubrica "Clientes" encontra-se desagregada da seguinte for:

Descrição	2024	2023
Clientes e Utentes c/c		
Clientes	0,00	0,00
Utentes	0,00	0,00
Clientes e Utentes títulos a receber		
Clientes	-908,91	-1 202,59
Utentes	0,00	0,00
Clientes e Utentes factoring		

Cientes		
Utentes		
Cientes e Utentes cobrança duvidosa		
Cientes		
Utentes		
Total	-908,91	-1 202,59


Associação Paz e Amizade
 NIF: 509 443 036
 Rua Concelho de Alijó
 4800-100 Vila Real

Assolista
Paulo
fl.

Nos períodos de 2024 e 2023 foram registadas as seguintes "Perdas por Imparidade":

Descrição	2024	2023
Cientes		
Utentes	0,00	0,00
Total	0,00	0,00

16.4 Outras contas a receber

A rubrica "Outras contas a receber" tinha, em 31 de dezembro de 2024 e 2023, a seguinte decomposição:

Descrição	2024	2023
Remunerações a pagar ao pessoal	0,00	0,00
Adiantamentos ao pessoal	0,00	0,00
Adiantamentos a Fornecedores de Investimentos	0,00	0,00
Devedores por acréscimos de rendimentos	0,00	0,00
Outras operações	0,00	0,00
Outros Devedores	0,00	0,00
Perdas por Imparidade	0,00	0,00
Total	0,00	0,00

16.5 Diferimentos

Em 31 de dezembro de 2024 e 2023, a rubrica "Diferimentos" englobava os seguintes saldos:

Descrição	2024	2023
Gastos a Reconhecer		
Total	0,00	0,00
Rendimentos a Reconhecer		
Total	0,00	0,00

16.6 Outros Ativos Financeiros

A Entidade detinha, em 31 de dezembro de 2024 e 2023, investimentos nas seguintes entidades:

Descrição	2024	2023
Total	0,00	0,00

16.7 Caixa e Depósitos Bancários

A rubrica de "Caixa e Depósitos Bancários", a 31 de dezembro de 2024 e 2023, encontrava-se com os seguintes saldo:

Descrição	2024	2023
Caixa	2 124.99	3 566.45
Depósitos à ordem	41 308.93	217 306.46
Depósitos a prazo	0,00	0,00
Outros		
Total	43 433.92	220 872.91

16.8 Fundos Patrimoniais

Nos "Fundos Patrimoniais" ocorreram as seguintes variações:

Descrição	Saldo Inicial	Aumentos	Diminuições	Saldo Final
Fundos	0,00	0,00	0,00	0,00
Excedentes técnicos	0,00	0,00	0,00	0,00
Reservas	0,00	0,00	0,00	0,00
Resultados transitados	819 520,52	21 087,73	0,00	840 608,25
Excedentes de revalorização	0,00	0,00	0,00	0,00
Outras variações nos fundos patrimoniais	35 000,00	0,00	0,00	35 000,00
Total	854 520,52	21 087,73	0,00	875 608,25

16.9 Fornecedores

O saldo da rubrica de "Fornecedores" é discriminado da seguinte forma:

Descrição	2024	2023
Fornecedores c/c	908,91	1 202,59
Fornecedores títulos a pagar	0,00	0,00
Fornecedores faturas em receção e conferência	0,00	0,00
Total	908,91	1 202,59

16.10 Estado e Outros Entes Públicos

A rubrica de "Estado e outros Entes Públicos" está dividida da seguinte forma:

Descrição	2024	2023
Ativo		
Imposto sobre o Rendimentos das Pessoas Coletivas (IRC)	0,00	0,00
Imposto sobre o Valor Acrescentado (IVA)	14 845,88	50 305,74
Outros Impostos e Taxas	0,00	0,00
Total	14 845,88	50 305,74
Passivo		
Imposto sobre o Rendimentos das Pessoas Coletivas (IRC)	0,00	0,00
Imposto sobre o Valor Acrescentado (IVA)	0,00	0,00
Imposto sobre o Rendimentos das Pessoas Singulares (IRS)	0,00	0,00
Segurança Social	11 527,92	10 221,25
Outros Impostos e Taxas	0,00	0,00
Total	11 527,92	10 221,25

16.11 Outras Contas a Pagar

A rubrica "Outras contas a pagar" desdobra-se da seguinte forma:

Descrição	2024		2023	
	Não Corrente	Corrente	Não Corrente	Corrente
Pessoal				
Remunerações a pagar		0,00		0,00
Cauções	0,00		0,00	
Outras operações		0,00		0,00
Perdas por imparidade acumuladas		0,00		0,00
Fornecedores de Investimentos		0,00		0,00
Credores por acréscimo de gastos		0,00		0,00
Outros credores		0,00		0,00
Total	0,00	0,00	0,00	0,00

16.12 Outros Passivos Financeiros

Atorada
Amizade
Associação Paz e Amizade
NIF: 509 443 036
Rua Concelho da A
Lo. 2.º - (rit)

Os "Outros passivos financeiros" em 31 de dezembro de 2024 e 2023 são os seguintes:

Descrição	2024	2023
	0	0,00
Total	0,00	0,00

16.13 Subsídios, doações e legados à exploração

A Entidade reconheceu, nos períodos de 2024 e 2023, os seguintes subsídios, doações, heranças e legados:

Descrição	2024	2023
Subsídios do Estado e outros entes públicos	0,00	246 246,47
Subsídios de outras entidades	0,00	0,00
Doações e heranças	0,00	0,00
Legados	0,00	0,00
Total	0,00	246 246,47

Os "Subsídios e Apoios do Governo" estão divulgados de forma mais exaustiva na Nota 12.

16.14 Fornecimentos e serviços externos

A repartição dos "Fornecimentos e serviços externos" nos períodos findos em 31 de dezembro de 2024 e de 2023, foi a seguinte:

Descrição	2024	2023
Subcontratos	0,00	0,00
Serviços especializados	168 808,68	114 674,41
Materiais	13 701,81	19 371,86
Energia e fluidos	93 126,50	103 481,06
Deslocações, estadas e transportes	10 337,49	2 407,95
Serviços diversos	32 353,02	16 441,06
Total	318 327,50	256 376,34

16.15 Outros rendimentos

A rubrica de "Outros rendimentos" encontra-se dividida da seguinte forma:

Descrição	2024	2023
Rendimentos Suplementares	0,00	0,00
Descontos de pronto pagamento obtidos	463,90	0,12
Recuperação de dívidas a receber	0,00	0,00
Ganhos em inventários	0,00	0,00
Rendimentos em subsidiárias, associadas e empreendimentos conjuntos	0,00	0,00
Rendimentos nos restantes ativos financeiros	0,00	0,00
Rendimentos em investimentos não financeiros	0,00	0,00
Outros rendimentos	1 350,00	300,00
Total	1 813,90	300,12

16.16 Outros gastos

A rubrica de "Outros gastos" encontra-se dividida da seguinte forma:

Descrição	2024	2023
Impostos	481,00	98,55
Descontos de pronto pagamento concedidos	0,00	0,00
Incobráveis	0,00	0,00
Perdas em inventários	0,00	0,00
Gastos em subsidiárias, associadas e empreendimentos conjuntos	0,00	0,00
Gastos nos restantes investimentos financeiros	0,00	0,00

Gastos em investimentos não financeiros	0,00	0,00
Outros Gastos	0,00	856,50
Total	481,00	955,05

16.17 Resultados Financeiros

Nos períodos de 2024 e 2023 foram reconhecidos os seguintes gastos e rendimentos relacionados com juros e similares:

Descrição	2024	2023
Juros e gastos similares suportados		
Juros suportados	324,41	1 249,21
Diferenças de câmbio desfavoráveis	0,00	0,00
Outros gastos e perdas de financiamento	0,00	0,00
Total	324,41	1 249,21
Juros e rendimentos similares obtidos		
Juros obtidos	85,25	0,00
Dividendos obtidos	0,00	0,00
Outros Rendimentos similares	0,00	0,00
Total	85,25	0,00
Resultados Financeiros	-239,16	-1 249,21

16.18 Acontecimentos após data de Balanço

Não são conhecidos à data quaisquer eventos subsequentes, com impacto significativo nas Demonstrações Financeiras de 31 de dezembro de 2024.

Após o encerramento do período, e até à elaboração do presente anexo, não se registaram outros factos suscetíveis de modificar a situação relevada nas contas.

As demonstrações financeiras para o período findo em 31 de dezembro de 2024 foram aprovadas pelo Conselho Administrativo/Administração/... em <Data Aprovação>

BISALHÃES, 31 de dezembro de 2024

O Contabilista Certificado

A Direcção

x *[Handwritten Signature]*

x *[Handwritten Signature]*

x *[Handwritten Signature]*

x *[Handwritten Signature]*

Associação Paz e Amizade

NIF: 509 443 036

Rua Concelho de Alijó

Lodelo – Vila Real